



УПРАВЛЕНИЕ ФЕДЕРАЛЬНОЙ СЛУЖБЫ
ГОСУДАРСТВЕННОЙ СТАТИСТИКИ
ПО СЕВЕРО-КАВКАЗСКОМУ
ФЕДЕРАЛЬНОМУ ОКРУГУ

СТРОИТЕЛЬСТВО

январь – июнь 2024 года

21.08.2024

Республика Ингушетия

СОДЕРЖАНИЕ

Объем работ, выполненных по виду экономической деятельности «Строительство»	3
Объем и структура работ, выполненных крупными и средними строительными организациями	4
Ввод в действие жилых домов	5
Ввод в действие жилых домов застройщиками-юридическими лицами	6
Индивидуальное жилищное строительство, осуществляемое населением	7
Ввод в действие жилых домов в разрезе муниципальных образований	8
Ввод в действие жилых домов по субъектам Северо-Кавказского федерального округа	9
Количество выданных разрешений на строительство и на ввод объектов в эксплуатацию	10
Ввод в действие мощностей, объектов социального значения	11

ОБЪЕМ РАБОТ, выполненных по виду деятельности «Строительство»

Январь – июнь 2024 года

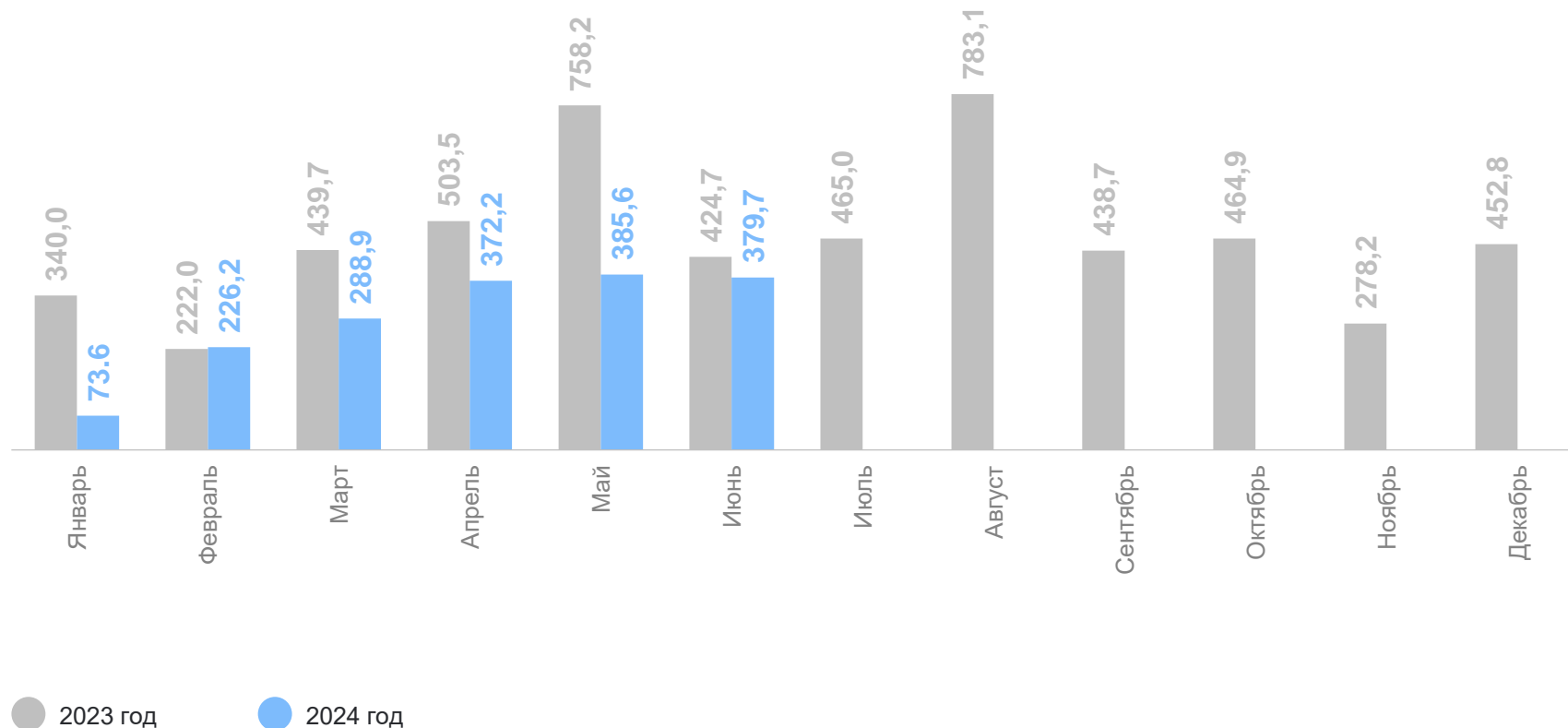
Объем работ, выполненных
по виду деятельности «Строительство»

1 726,2 млн руб.

Индекс физического объема
по виду деятельности «Строительство»
к соответствующему периоду
прошлого года

67,2%

Динамика объема работ, млн руб.



ОБЪЕМ И СТРУКТУРА РАБОТ, выполненных крупными и средними строительными организациями

Январь – июнь 2024 года

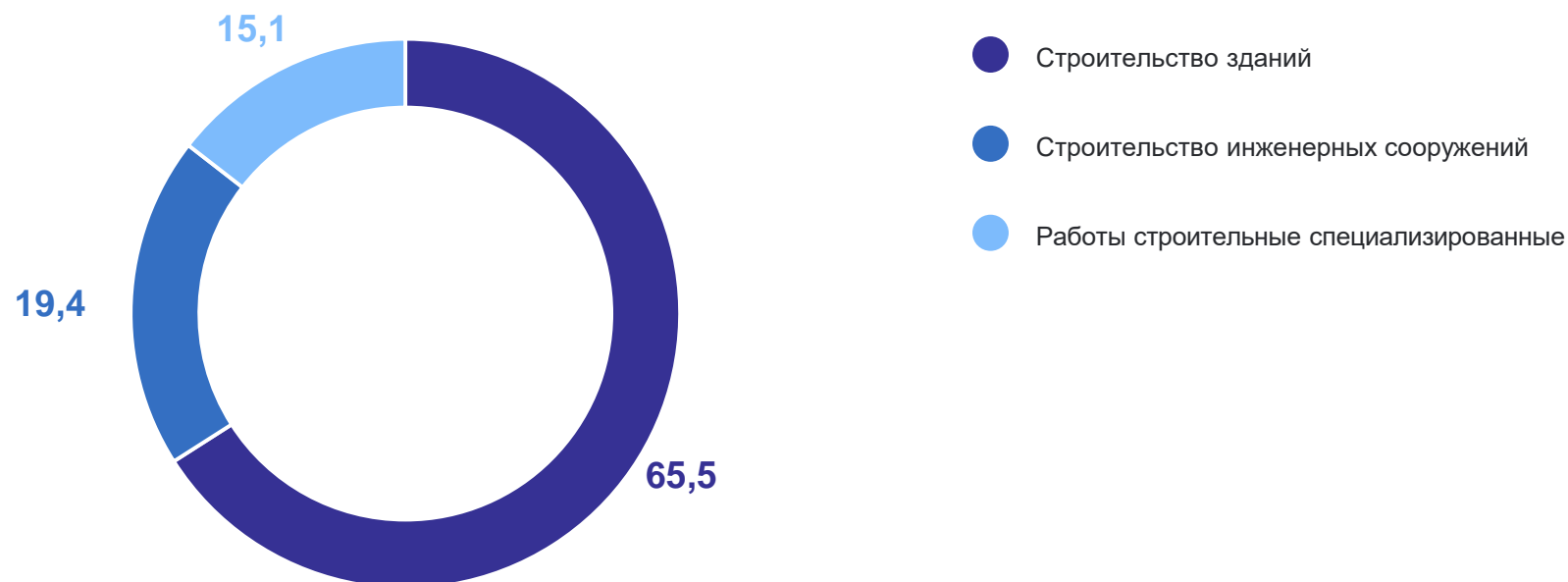
Объем работ за период

193,7 млн руб.

Темп роста объема работ
к соответствующему периоду
прошлого года

40,2%

Структура объема работ, выполненных строительными организациями
по основному виду деятельности, в %



ВВОД В ДЕЙСТВИЕ ЖИЛЫХ ДОМОВ

Январь – июнь 2024 года

Введено квадратных метров
жилой площади

94 663 кв. м

К соответствующему периоду
прошлого года

157,4%

Июнь 2024 года

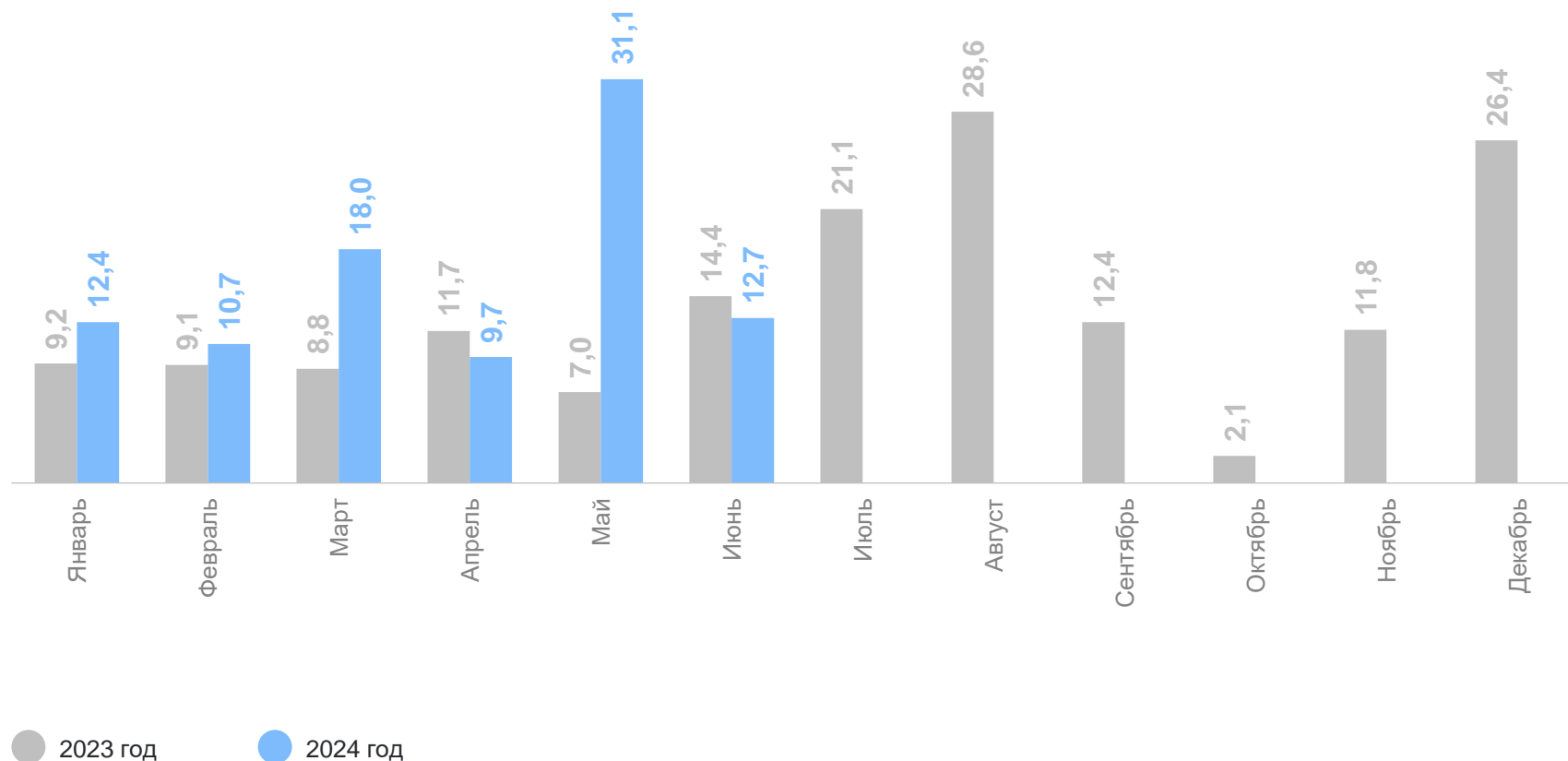
Введено квадратных метров
общей площади

12 682 кв. м

К соответствующему периоду
прошлого года

88,3%

Динамика ввода, тыс. кв. м общей площади



ВВОД В ДЕЙСТВИЕ ЖИЛЫХ ДОМОВ

застройщиками-юридическими лицами

Январь – июнь 2024 года

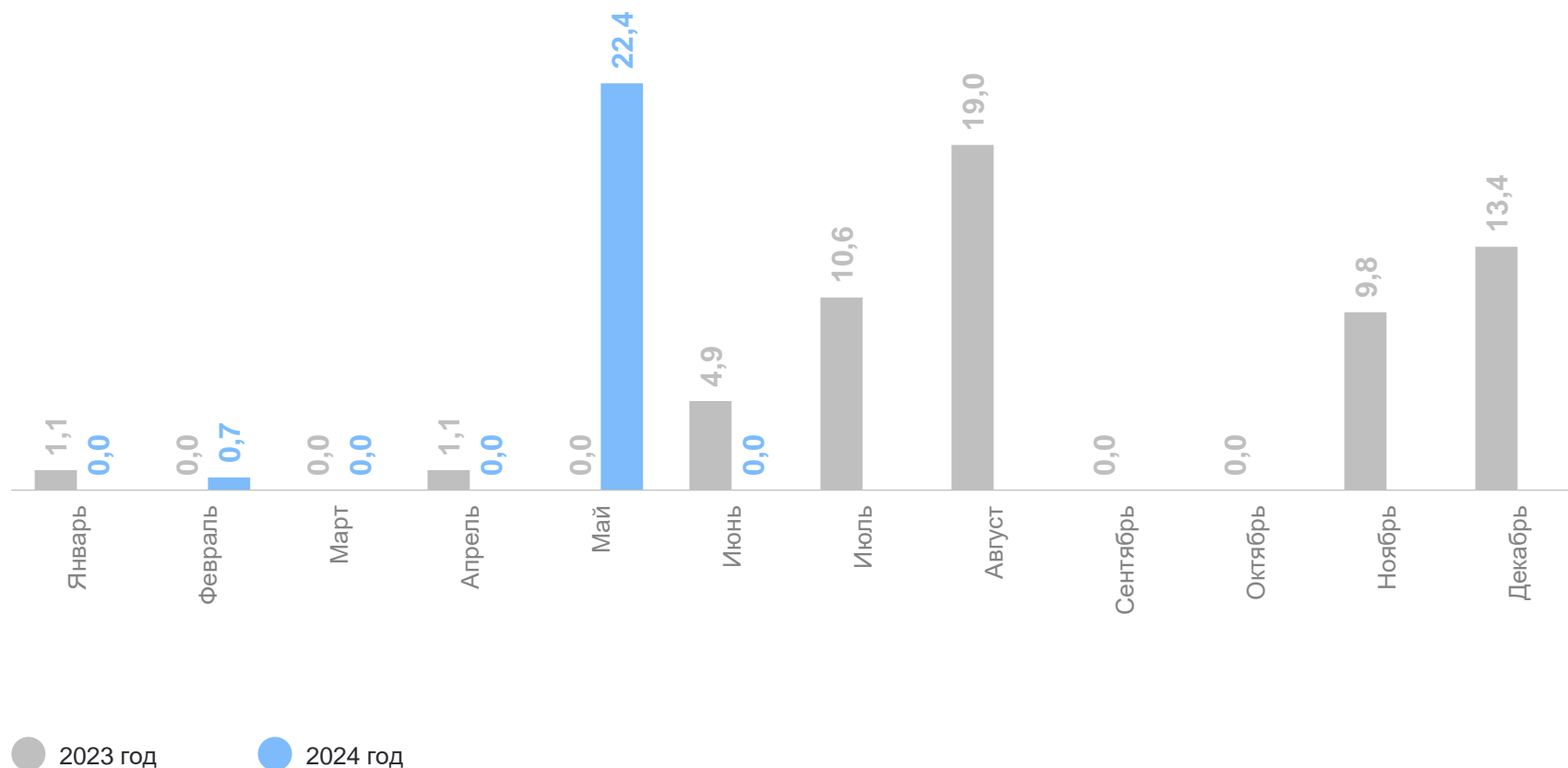
Введено квадратных метров
жилой площади

23 182,0 кв. м

К соответствующему периоду
прошлого года

325,8%

Динамика ввода, тыс. кв. м общей площади



ИНДИВИДУАЛЬНОЕ ЖИЛИЩНОЕ СТРОИТЕЛЬСТВО, осуществляемое населением

СЕВЕРО-КАВКАЗСТАТ

Январь – июнь 2024 года

Введено общей площади

71 481 кв. м

К соответствующему периоду
прошлого года

134,8%

Июнь 2024 года

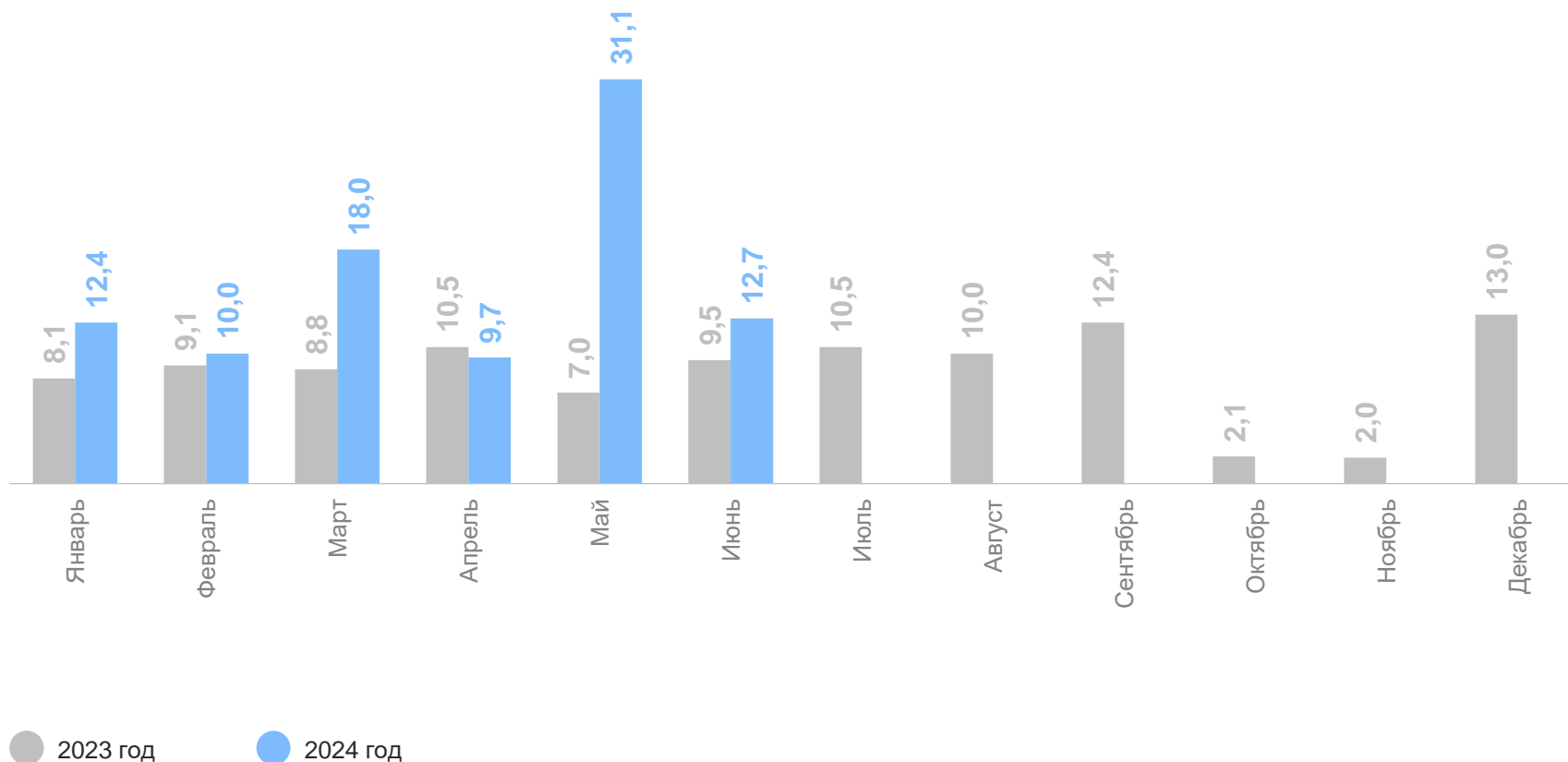
Введено общей площади

12 682 кв. м

К соответствующему периоду
прошлого года

88,3%

Динамика ввода, тыс. кв. м общей площади



ВВОД В ДЕЙСТВИЕ ЖИЛЫХ ДОМОВ

в разрезе муниципальных образований

СЕВЕРО-КАВКАЗСТАТ

Январь – июнь 2024 года

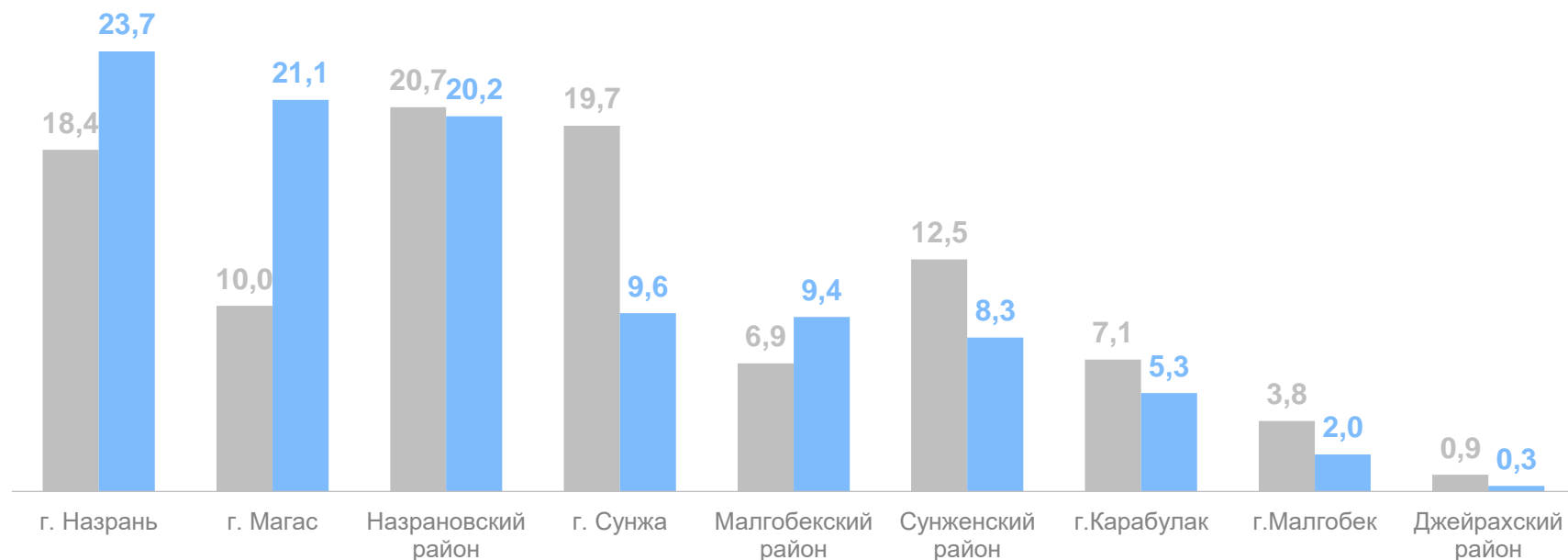
Введено общей площади
жилых помещений

94 663,0 ТЫС. КВ. М

В том числе индивидуаль-
ными застройщиками

71 481,0 ТЫС. КВ. М

Удельный вес в общем объеме, в %



● 2023 год ● 2024 год

ВВОД В ДЕЙСТВИЕ ЖИЛЫХ ДОМОВ

по субъектам Северо-Кавказского федерального округа

Январь – июнь 2024 года

Введено квадратных метров общей площади, с учетом жилых домов, построенных населением на земельных участках для ведения садоводства

71,5 ТЫС. КВ. М

К соответствующему периоду прошлого года

134,8%

Июнь 2024 года

Введено квадратных метров общей площади, с учетом жилых домов, построенных населением на земельных участках для ведения садоводства

12,7 ТЫС. КВ. М

К соответствующему периоду прошлого года

88,3 %

Динамика ввода жилых домов за январь-июнь 2024 г., тыс. кв. м общей площади



КОЛИЧЕСТВО ВЫДАННЫХ РАЗРЕШЕНИЙ

на строительство и ввод объектов в эксплуатацию, единиц

СЕВЕРО-КАВКАЗСТАТ

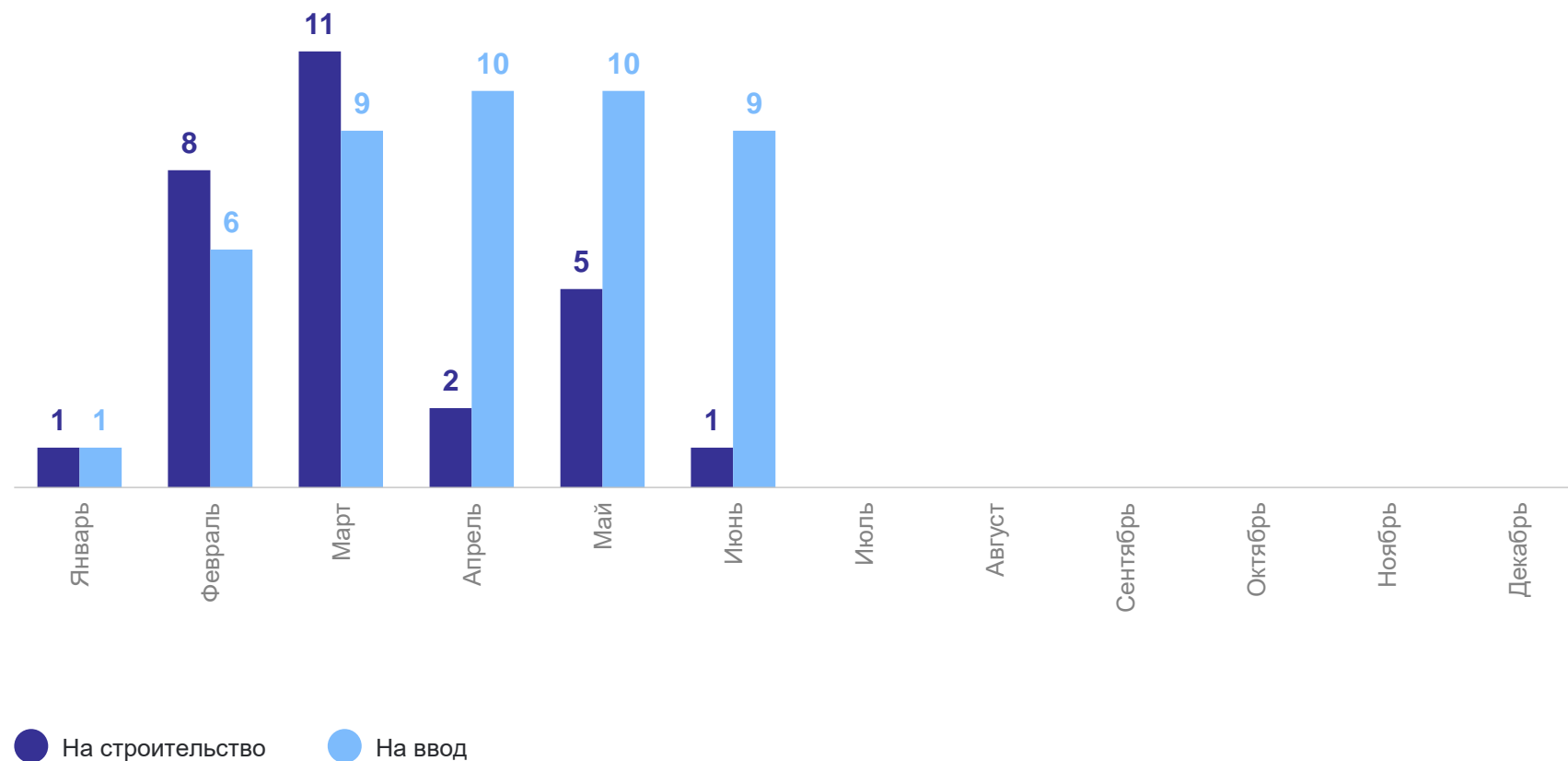
Январь – июнь 2024 года

Выдано разрешений
на строительство

28

Выдано всего разрешений
на ввод объектов
в эксплуатацию

45



ВВОД В ДЕЙСТВИЕ МОЩНОСТЕЙ,

объектов социального значения за январь – июнь 2024 год

СЕВЕРО-КАВКАЗСТАТ

Медицинский центр

2 291

кв. м общей площади

Физкультурно-оздоровительный конкурс

1

единица

Дошкольные образовательные организации

300

мест

Общеобразовательные организации

640

мест

Торгово-офисные центры

4 320

кв. м общей площади

Предприятия общественного питания

280

посадочное место